



***«Бюджет для граждан»
Промышленновского
муниципального округа на 2025
год и плановый период 2026 и
2027 годов***

Разработан на основе решения Совета народных депутатов
Промышленновского муниципального округа от 26.12.2023 № 42
«О бюджете Промышленновского муниципального округа на 2025 год и
на плановый период 2026 и 2027 годов»



Промышленновский муниципальный округ на 01.01.2024 г.



59 населённых пунктов

городское население 19,3 тыс. человек
сельское население 26,2 тыс. человек

**Территория
3,1 тыс. кв. км.**

**Население
45,5 тыс. человек**

Мужчины 21,3 тыс. чел. – 46,6 %
Женщины 24,2 тыс. чел. – 53,4 %



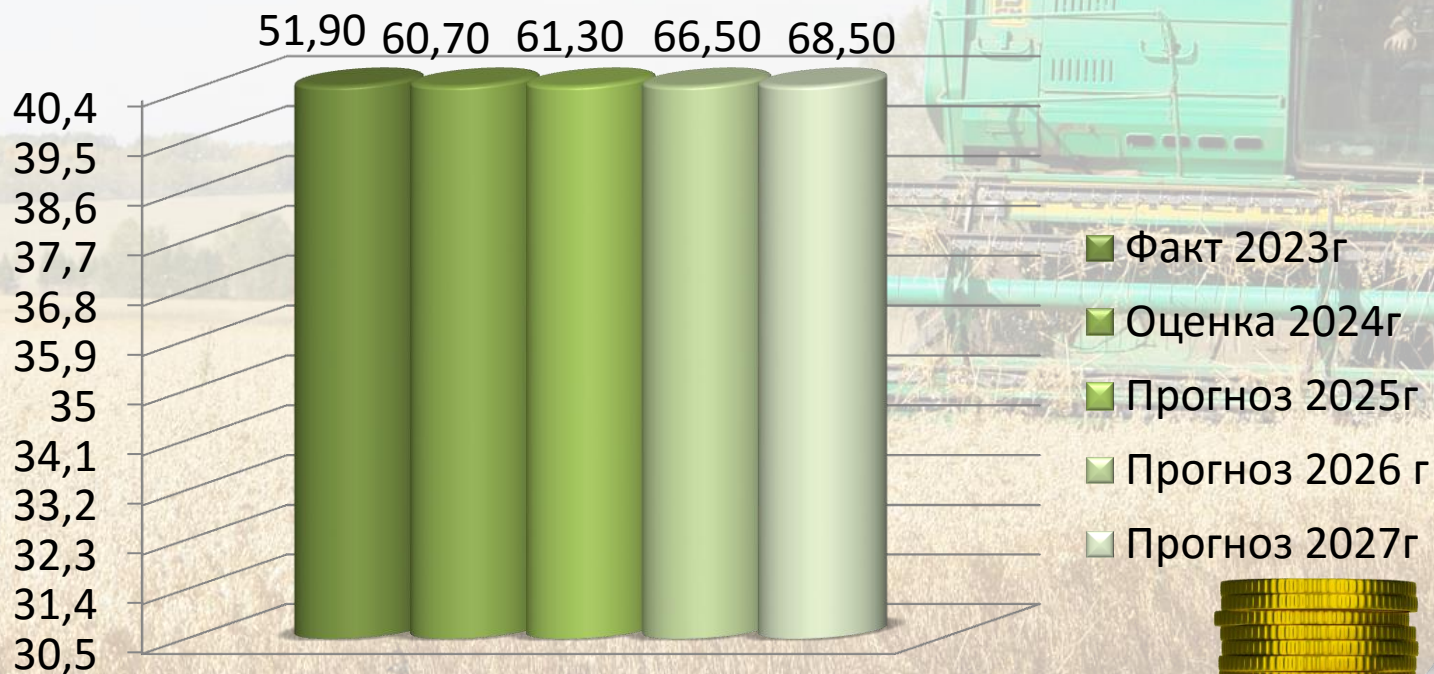


Основные показатели развития экономики Промышленновского муниципального округа.

показатели	Факт 2023	Оценка 2024	Прогноз 2025	Прогноз 2026	Прогноз 2027
Объем инвестиций в основной капитал, млн. руб.	4732,5	5097,0	9790,1	9940,1	10720,5
Производство сельскохозяйственной продукции, млн. руб.	7279,3	8444,0	8921,0	9398	9949,9
Оборот розничной торговли, млн. руб.	4384,0	4653,9	4887,9	5048,0	5208,9
Оборот общественного питания, млн. руб.	259,0	264,0	270,0	275,0	280,0
Объем реализации платных услуг, млн. руб.	1390,0	1708,2	1814,3	1900,6	1989,2
Ввод в действие жилых домов, тыс. кв. м.	11,8	6,0	7,0	8,0	8,0
Среднемесячная заработная плата, тыс. руб.	51,9	60,7	61,3	66,5	68,5
Уровень официальной безработицы, %	0,7	0,6	0,6	0,5	0,5
Индекс потребительских цен, к соответствующему периоду предыдущего года (%)	105,5	107,3	107,4	105,8	105,6

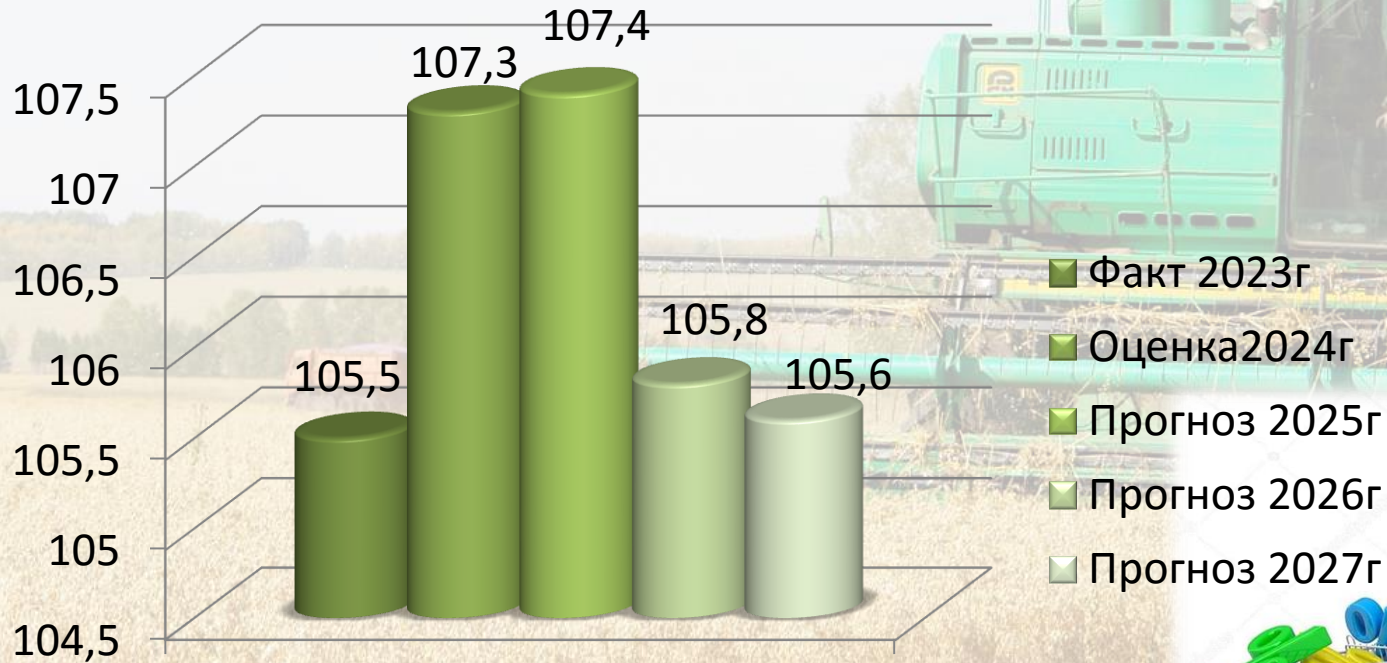


Среднемесячная заработная плата, тыс. руб.





Индекс потребительских цен, к соответствующему периоду предыдущего года (%).

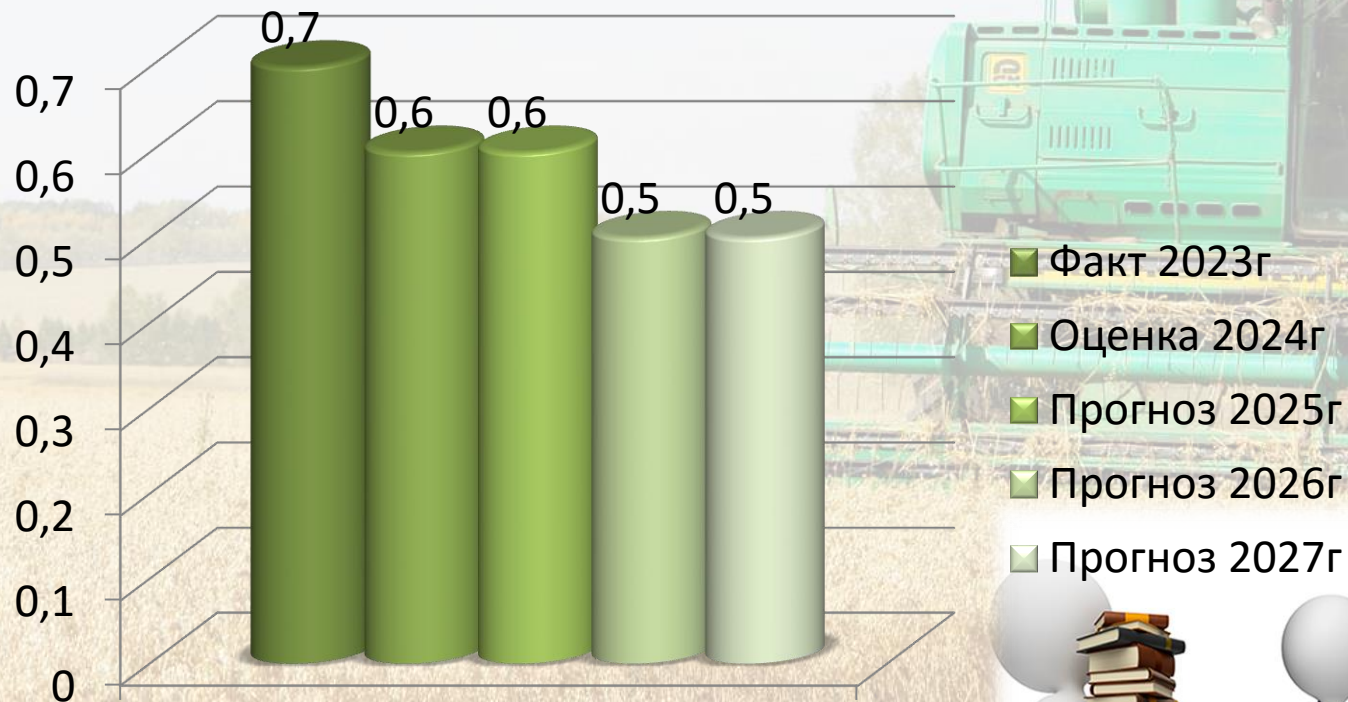


Индекс потребительских цен, к соответствующему периоду предыдущего года (%)





Уровень официальной безработицы, %



Уровень официальной
безработицы, %





Этапы бюджетного процесса.





Основные параметры бюджета муниципального округа на 2025 год и на плановый период 2026 и 2027 годов.

На 2025 год

доходы в сумме 3 651 669,6 тыс. рублей,
расходы в сумме 3 667 957,9 тыс. рублей;
дефицит в сумме 16 288,3 тыс. рублей

2025
г

3 667 957,9

3 651 669,6

На 2026 год

доходы в сумме 3 266 001,1 тыс. рублей,
расходы в сумме 3 282 796,7 тыс. рублей;
дефицит в сумме 16 795,6 тыс. рублей.

2026
г

3 282 796,7

3 266 001,1

На 2027 год

доходы в сумме 2 867 941,8 тыс. рублей,
расходы в сумме 2 885 541,6 тыс. рублей;
дефицит в сумме 17 599,8 тыс. рублей.

2027
г

2 885 541,6

2 867 941,8

■ Расходы ■ Доходы



Доходы бюджета муниципального округа



Наименование	Факт 2023	Оценка 2024	Прогноз 2025	Прогноз 2026	Прогноз 2027
Налоговые и неналоговые доходы	513 213,3	590 134,7	673 595,8	712 195,0	755 924,0
Налог на доходы физических лиц	346 321,8	407 560,0	466 664,0	504 630,0	542 148,0
Акцизы на нефтепродукты	29 287,9	30 969,0	33 570,0	35 816,0	35 153,0
Туристический налог	0,0	0,0	1 468,0	2 936,0	4 404,0
Упрощенная система налогообложения	42 424,5	46 760,0	59 636,0	58 787,0	63 152,0
Единый налог на вмененный доход	-189,3	5,0	0,0	0,0	0,0
Единый сельскохозяйственный налог	2 436,9	3 100,0	8 070,0	9 684,0	9 684,0
Налог, взимаемый в связи с применением патентной системы налогообложения	2 304,9	5 500,0	6 568,0	6 831,0	7 104,0
Налог на имущество	46 264,0	47 912,0	56 334,0	56 983,0	57 706,0
Государственная пошлина	5 607,0	8 000,0	12 540,0	12 640,0	12 740,0
Доходы от использования имущества, находящегося в муниципальной собственности	22 980,6	24 554,0	23 169,0	21 857,0	21 857,0
Платежи при пользовании природными ресурсами	132,6	2 656,0	199,0	199,0	199,0
Доходы от оказания платных услуг и компенсации затрат государства	995,7	1 147,0	83,0	83,0	78,0
Доходы от продажи материальных и нематериальных активов	7 944,1	2 898,0	1 120,0	1 000,0	1 000,0
Административные платежи и сборы	14,0	35,0	9,0	9,0	9,0
Штрафы, возмещение ущерба	4 426,7	6 179,0	490,0	490,0	490,0
Прочие неналоговые доходы	2 261,9	2 859,7	3 675,8	250,0	200,0
Безвозмездные поступления	2 630 789,5	3 154 445,6	2 978 073,8	2 553 806,1	2 112 017,8
Всего доходов	3 144 002,8	3 744 580,3	3 651 669,6	3 266 001,1	2 867 941,8

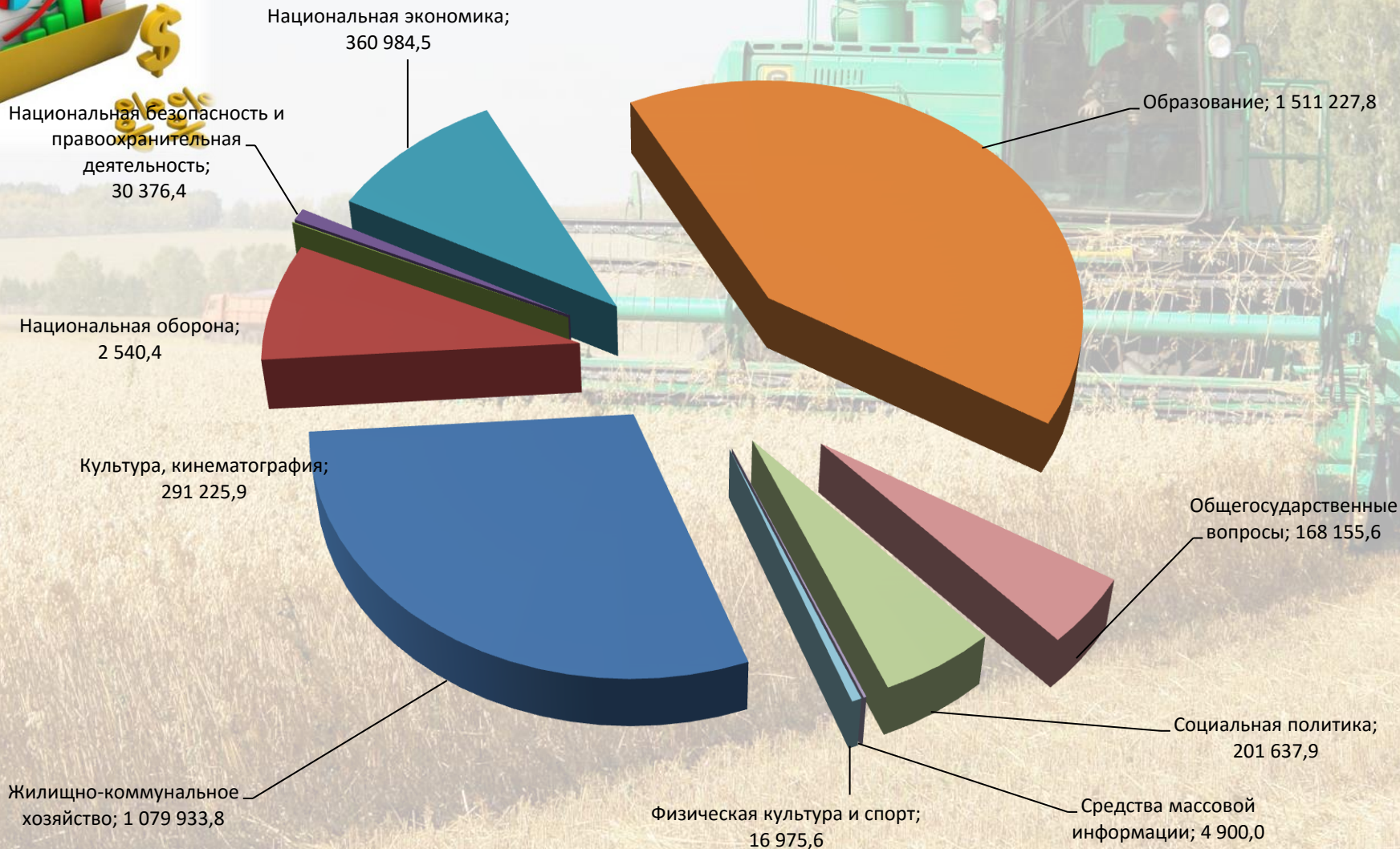



Расходы бюджета муниципального округа по разделам, подразделам классификации расходов. тыс. руб.

Наименование	Раздел, подраздел	Факт 2023	Оценка 2024	Прогноз 2025	Прогноз 2026	Прогноз 2027
Общегосударственные вопросы	01	166338,0	191718,0	168155,6	140941,9	140875,1
Национальная оборона	02	1660,9	2191,8	2540,4	2776,2	2875,0
Национальная безопасность и правоохранительная деятельность	03	68149,4	41303,1	30376,4	5860,0	5860,0
Национальная экономика	04	130232,7	447463,7	360984,5	414503,9	410533,2
Жилищно-коммунальное хозяйство	05	494799,9	970326,2	1079933,8	463130,8	160569,0
Образование	07	1623270,5	1658496,0	1511227,8	1764750,2	1638748,7
Культура, кинематография	08	387968,1	307320,1	291225,9	227372,8	227372,8
Социальная политика	10	235661,8	260917,6	201637,9	211672,8	212603,9
Физическая культура и спорт	11	22674,1	23095,9	16975,6	13920,0	13920,0
Средства массовой информации	12	550,8	4747,9	4900,0	4010,0	4010,0



Структура расходов бюджета муниципального округа в 2025 году. тыс. руб.





Расходы бюджета муниципального округа в разрезе муниципальных программ Промышленновского муниципального округа. тыс. руб.

Наименование	2025 план	2026 план	2027 план
Всего по муниципальным программам	3 665 312,3	3 245 953,1	2 814 387,7
Поддержка малого и среднего предпринимательства	26,6	20,0	20,0
Поддержка агропромышленного комплекса	170,0	140,0	140,0
Информационное обеспечение населения	4 900,0	4 010,0	4 010,0
Социальная поддержка населения	131 354,2	131 061,8	130 634,0
Развитие и укрепление материально-технической базы	2 200,0	1 874,0	1 874,0
Развитие системы образования и воспитания детей	1 551 220,8	1 811 154,3	1 686 511,7
Жилищно-коммунальный и дорожный комплекс, энергосбережение и повышение энергоэффективности экономики	1 424 039,6	858 590,7	552 409,7
Развитие культуры, молодежной политики, спорта и туризма	337 686,8	265 513,1	265 513,1
Обеспечение безопасности жизнедеятельности населения и предприятий	36 970,6	10 793,0	10 793,0
Жилище в Промышленновском муниципальном округе	7 285,6	17 865,6	17 865,6
Повышение инвестиционной привлекательности	10,0	10,0	10,0
Кадры	70,0	60,0	60,0
Управление муниципальными финансами	30,0	30,0	30,0
Формирование современной городской среды	8 686,5	10 262,5	9 948,5
Функционирование органов местного самоуправления	160 661,6	134 568,1	134 568,1
Непрограммное направление	2 645,6	2 985,5	2 980,0
Условно утвержденные расходы		33 858,1	68 173,9
Всего расходов	3 667 957,9	3 282 796,7	2 885 541,6



Муниципальная программа «Поддержка малого и среднего предпринимательства в Промышленновском муниципальном округе»

Цели муниципальной программы: Создание благоприятных условий для развития малого и среднего предпринимательства, наращивания объемов производства продукции и услуг, создания новых рабочих мест, решения социальных задач, обеспечения населения муниципального округа качественными товарами и услугами

Подпрограммы (мероприятия) в 2025 году: Организация обучения субъектов малого и среднего предпринимательства – 13,3 тыс. руб. Информационная поддержка субъектов малого и среднего предпринимательства - 13,3 тыс. руб.



Основные целевые показатели (индикаторы), единица измерения	Значение целевого показателя			Сумма, тыс. руб.		
	2025 план	2026 план	2027 план	2024 план	2025 план	2026 план
Число субъектов малого и среднего предпринимательства, ед. на 10 тыс. человек населения	-	-	-	-	-	-
Количество субъектов малого и среднего предпринимательства, получивших финансовую поддержку, для возмещения части на участие в выставках и ярмарках, единиц	2	1	1	-	-	-
Количество участников, прошедших обучение, единиц	3	3	3	13,3	10,0	10,0
Количество опубликованных материалов в средствах массовой информации, единиц	3	3	3	13,3	10,0	10,0




Муниципальная программа «Поддержка агропромышленного комплекса в Промышленновском муниципальном округе»

Цели муниципальной программы: Способствовать более полному раскрытию и эффективному использованию внутреннего потенциала агробизнеса, путём проведения конкурсов.

Подпрограммы (мероприятия) в 2025 году: Проведение конкурсов- 170,0 тыс. руб.



Основные целевые показатели (индикаторы), единица измерения	Значение целевого показателя					Сумма, тыс. руб.				
	2023 факт	2024 оценка	2025 план	2026 план	2027 план	2023 факт	2024 оценка	2025 план	2026 план	2027 план
Рост объёма продукции сельского хозяйства (в сопоставимых ценах), в % к предыдущему году	106,0	105,0	105,0	105,0	105,0	237,9	236,8	170,0	140,0	140,0





Муниципальная программа «Информационное обеспечение населения Промышленновского муниципального округа»

Цели муниципальной программы: Создание условий для населения Промышленновского муниципального округа на получение своевременной, достоверной, полной и разносторонней информации о деятельности органов местного самоуправления.

Подпрограммы (мероприятия) в 2025 году: Субсидирование затрат по возмещению недополученных доходов в связи с оказанием услуг средств массовой информации» - 4 900,0 тыс. руб.

Основные целевые показатели (индикаторы), единица измерения	Значение целевого показателя					Сумма, тыс. руб.				
	2023 факт	2024 оценка	2025 план	2026 план	2027 план	2023 факт	2024 оценка	2025 план	2026 план	2027 план
Выпуск пресс-релизов с информацией о деятельности органов местного самоуправления Промышленновского муниципального района, штук	700	700	700	700	700	550,8	3155,5	4900,0	4010,0	4010,0
Средняя посещаемость официального сайта, посетителей в день	44000	44000	44000	44000	44000					
Тираж газеты «Эхо», экз.	6100	5300	5300	5300	5300					





Муниципальная программа «Социальная поддержка населения Промышленновского муниципального округа»

Цели муниципальной программы: Повышение эффективности системы социальной поддержки и социального обслуживания населения в Промышленновском муниципальном округе.

Повышение уровня жизни граждан - получателей мер социальной поддержки. Повышение уровня, качества и безопасности социального обслуживания населения. Повышение качества жизни, усиление социальной поддержки отдельных категорий граждан, находящихся в трудной жизненной ситуации или нуждающихся в особом участии государства и общества. Обеспечение беспрепятственного доступа к приоритетным объектам и услугам в приоритетных сферах жизнедеятельности инвалидов и других маломобильных группы населения.

Подпрограммы (мероприятия) в 2025 году: Реализация мер социальной поддержки отдельных категорий граждан- 37 588,8 тыс. руб. Развитие социального обслуживания населения – 93 755,4 тыс. руб. Доступная среда для инвалидов – 10,0 тыс. руб.





Муниципальная программа «Социальная поддержка населения Промышленновского муниципального округа»

Основные целевые показатели (индикаторы), единица измерения	Значение целевого показателя					Сумма, тыс. руб.				
	2023 факт	2024 оценка	2025 план	2026 план	2027 план	2023 факт	2024 оценка	2025 план	2026 план	2027 план
Количество граждан, которым оказана мера социальной поддержки, чел.	1332	1460	1500	1500	1500	30328,5	37990,4	37588,8	35932,7	35984,5
Количество многодетных семей, которым оказана мера социальной поддержки, чел.	280	260	250	250	250					
Доля освоённых средств в общем объеме средств, предусмотренных на реализацию мероприятия «Обеспечение деятельности (оказание услуг) учреждений социального обслуживания граждан пожилого возраста, инвалидов и других категорий граждан, находящихся в трудной жизненной ситуации»	100	100	99	99	99	89596,7	105194,3	93755,4	95119,1	94639,5
Доля освоённых средств в общем объеме средств, предусмотренных на реализацию мероприятия «Социальная поддержка и социальное обслуживание населения в части содержания органов местного самоуправления»	100	100	100	100	100					
Количество граждан, которым оказана социальная поддержка и реабилитация инвалидов, чел.	0	0	0	1	1	10,0	10,0	10,0	10,0	10,0



Муниципальная программа «Развитие и укрепление материально-технической базы Промышленновского муниципального округа»

Цели муниципальной программы: Повышение эффективности управления и распоряжения муниципальным имуществом и земельными ресурсами на территории Промышленновского муниципального округа.

Подпрограммы (мероприятия) в 2025 году: Проведение межевания земельных участков и постановка на кадастровый учет – 810,0 тыс. руб. Изготовление технической документации на объекты недвижимости – 50,0 тыс. руб. Оценка права аренды и рыночной стоимости объектов муниципальной собственности – 120,0 тыс. руб. Уплата ежемесячных взносов на проведение капитального ремонта общего имущества в многоквартирных жилых домах – 700,0 тыс. руб. Уплата налогов, сборов и иных платежей за содержание имущества казны – 520,0 тыс. руб.

Основные целевые показатели (индикаторы), единица измерения	Значение целевого показателя					Сумма, тыс. руб.				
	2023 факт	2024 оценка	2025 план	2026 план	2027 план	2023 факт	2024 оценка	2025 план	2026 план	2027 план
Доля муниципальных услуг КУМИ, оказываемых через МФЦ, %	65,5	50	50	50	50	4034,8	27070,5	2200,0	1874,0	1874,0
Доля зарегистрированных земельных участков, по отношению к общему числу земельных участков, занятых объектами недвижимости, находящихся в реестре муниципального имущества, в отчетный период, %	100	100	100	100	100					
Доля объектов недвижимости, на которые зарегистрировано право муниципальной собственности, по отношению к общему числу объектов недвижимости, находящихся в реестре муниципального имущества, в отчетный период, %	100	100	100	100	100					
Доля заключенных договоров на продажу и аренду объектов недвижимого и движимого муниципального имущества, в отношении которых проведена оценка, от общего количества оцененных объектов недвижимого и движимого муниципального имущества, %	95	100	100	100	100					
Доля отремонтированных многоквартирных жилых домов, в которых находятся муниципальные квартиры, от общего количества многоквартирных жилых домов с муниципальными квартирами, включенных в региональную программу капитального ремонта, %	100	100	100	100	100					
Доля выполненных работ по ремонту и реконструкции имущества от количества запланированных на соответствующий год, %	100	100	100	100	100					



Муниципальная программа «Развитие системы образования и воспитания детей в Промышленновском муниципальном округе»

Цели муниципальной программы: Совершенствование муниципальной образовательной системы, повышение качества и доступности предоставляемых образовательных услуг населению Промышленновского муниципального округа за счет эффективного использования материально-технических, кадровых, финансовых и управленческих ресурсов

Подпрограммы (мероприятия) в 2025 году: Одаренные дети - 50,0 тыс. руб. ; Патриотическое воспитание обучающихся – 20,0 тыс. руб.; Оздоровление детей и подростков – 5 254,9 тыс. руб.; Тепло наших сердец – 10,0 тыс. руб.; Социальные гарантии в системе образования – 70 495,5 тыс. руб.; Развитие дошкольного, общего образования и дополнительного образования детей – 1 475 390,4 тыс. руб.





Муниципальная программа «Развитие системы образования и воспитания детей в Промышленновском муниципальном округе»

Основные целевые показатели (индикаторы), единица измерения	Значение целевого показателя					Сумма, тыс. руб.				
	2023 факт	2024 оценка	2025 план	2026 план	2027 план	2023 факт	2024 оценка	2025 план	2026 план	2027 план
Количество обучающихся, принявших участие в конкурсах, олимпиадах, спартакиадах и слетах, от общего числа обучающихся, %	100	100	100	100	100	73,5	70,0	50,0	40,0	40,0
Количество обучающихся, принявших участие в мероприятиях патриотической направленности, от общего числа обучающихся, %	65,3	100	100	100	100	46,5	50,0	20,0	15,0	15,0
Доля учащихся, охваченных всеми организованными формами отдыха, %	100	100	100	100	100	7092,7	8382,9	5254,9	5198,8	5198,8
Охват детей, оказавшихся в трудных жизненных ситуациях всеми организованными формами поддержки, %	100	100	100	100	100	10,0	10,0	10,0	8,0	8,0
Охват всех категорий граждан имеющих право на получение социальных гарантий, %	100	100	100	100	100	67454,1	61185,3	70495,5	71612,6	72971,5
Доступность дошкольного образования (отношение численности детей в возрасте 3-7 лет, которым предоставлена возможность получать услуги дошкольного образования, к численности детей в возрасте 3-7 лет), %	100	100	100	100	100	1595157,2	1571973,9	1475390,4	1734279,9	1608278,4
Отношение среднего балла ЕГЭ (в расчете на один предмет) в школе с лучшими результатами к школе с худшими результатами, коэффициент	42,8	42,8	42,8	42,8	42,8					
Доля детей, охваченных программами дополнительного образования, в общей численности детей и молодежи в возрасте 5- 18 лет, %	78,4	80,3	100	100	100					
Доля выпускников образовательных учреждений, не сдавших ЕГЭ в общей численности выпускников 11 классов, %	1,8	1	0	0	0					





Муниципальная программа «Жилищно-коммунальный и дорожный комплекс, энергосбережение и повышение энергоэффективности экономики»

Цели муниципальной программы: Создание условий для приведения жилищного фонда, коммунальной инфраструктуры и дорожного хозяйства в соответствие со стандартами качества, обеспечивающими комфортные условия проживания граждан. Продолжение процесса перевода экономики Промышленновского муниципального округа на энергосберегающий путь развития и снижение энергоемкости производства коммунальных услуг.

Подпрограммы (мероприятия) в 2025 году: Модернизация объектов коммунальной инфраструктуры и поддержка жилищно-коммунального хозяйства - 1 281 961,9 тыс. руб. Энергосбережение и повышение энергетической эффективности экономики - 114,1 тыс. руб. Дорожное хозяйство - 127 380,9 тыс. руб. Благоустройство - 14 582,7 тыс. руб.





Муниципальная программа «Жилищно-коммунальный и дорожный комплекс, энергосбережение и повышение энергоэффективности ЭКОНОМИКИ»

Основные целевые показатели (индикаторы), единица измерения	Значение целевого показателя					Сумма, тыс. руб.				
	2022 факт	2023 оценка	2024 план	2025 план	2026 план	2023 факт	2024 оценка	2025 план	2026 план	2027 план
Удельный вес жилищного фонда, обеспеченного отоплением,%	65%	65%	65%	65%	65%	523466,9	1297597,0	1409342,8	845857,7	539676,7
Удельный вес жилищного фонда, обеспеченного водоснабжением/водоотведением, %	73,7/44,6	73,7/44,6	73,7/44,6	73,7/44,6	73,7/44,6					
Уровень оплаты населением жилищно-коммунальных услуг от экономически обоснованного тарифа за теплоснабжение, %	37,7%	37,7%	37,7%	37,7%	37,7%					
Уровень оплаты населением жилищно-коммунальных услуг от экономически обоснованного тарифа за горячее водоснабжение,%	34%	34%	34%	34%	34%					
Уровень оплаты населением жилищно-коммунальных услуг от экономически обоснованного тарифа за холодное водоснабжение,%	45,8%	45,8%	45,8%	45,8%	45,8%					
Уровень оплаты населением жилищно-коммунальных услуг от экономически обоснованного тарифа за водоотведение,%	44,1%	44,1%	44,1%	44,1%	44,1%					
Уровень оплаты населением жилищно-коммунальных услуг от экономически обоснованного тарифа за вывоз ЖБО, %	100	100	100	100	100					
Уровень оплаты населением жилищно-коммунальных услуг от экономически обоснованного тарифа за газоснабжение, %	73%	73%	73%	73%	73%					
Разработка и актуализация схем теплоснабжения, водоснабжения, водоотведения поселений Промышленновского муниципального округа, единиц	1	1	1	1	1	260,6	175,6	114,1	200,0	200,0
Капитальный ремонт и ремонт автомобильных дорог местного значения, тыс.кв.м	3,5	1,47	4,24	4,24	4,24	78782,5	42786,2	14582,7	12533,0	12533,0



Муниципальная программа «Развитие культуры, молодежной политики, спорта и туризма в Промышленновском муниципальном округе»

Цели муниципальной программы: Создание оптимальных условий для творческой самореализации населения Промышленновского муниципального округа, повышение качества предоставляемых услуг в сфере культуры, подготовка и формирование спортивного резерва, популяризация массового спорта, повышение качества и результативности услуг учреждений культуры, содействие укреплению материально-технической базы учреждений культуры, совершенствование физкультурно-оздоровительной и спортивно-массовой работы среди всех категорий и возрастных групп населения муниципального округа.

Подпрограммы (мероприятия) в 2025 году: Развитие культуры – 313 184,5 тыс. руб. Реализация государственной национальной политики – 200,0 тыс. руб. Развитие спорта и туризма – 16 975,6 тыс. руб. Модернизация в сфере культуры – 7 326,7 тыс.руб.





Муниципальная программа «Развитие культуры, молодежной политики, спорта и туризма в Промышленновском муниципальном округе»



Основные целевые показатели (индикаторы), единица измерения	Значение целевого показателя					Сумма, тыс. руб.				
	2023 факт	2024 оценка	2025 план	2026 план	2027 план	2023 факт	2024 оценка	2025 план	2026 план	2027 План
Увеличение количества посещений культурно-массовых мероприятий всех подведомственных учреждений в совокупности по сравнению с прошлым годом	2	3	3	3	3	249743,3	275422,1	297121,3	233865,8	233865,8
Уровень фактической обеспеченности учреждениями культуры	0	100	100	100	100					
Сохранение количества учащихся в абсолютном значении	262	262	262	262	262	17570,8	17478,2	16263,2	11327,3	11327,3
Количество учреждений, улучшивших материально – техническую базу в абсолютном значении	4	Не менее 4	Не менее 4	Не менее 4	Не менее 4	140762,4	26645,1	7326,7	6400,0	6400,0
Доля населения, систематически занимающегося физической культурой и спортом, %	42,6	42,6	42,6	42,6	42,6	21125,0	22160,5	16975,6	13920,0	13920,0



Муниципальная программа «Обеспечение безопасности жизнедеятельности населения и предприятий в Промышленном муниципальном округе»

Цели муниципальной программы: Максимально возможное уменьшение риска возникновения чрезвычайных ситуаций, а также на сохранение здоровья людей; Оптимизация работы по предупреждению преступлений и правонарушений; обеспечение безопасности граждан; Повышение эффективности взаимодействия между правоохранительными органами, органами местного самоуправления по вопросам социальной реабилитации лиц, освободившихся из мест лишения свободы.

Подпрограммы (мероприятия) в 2025 году: Содержание системы по предупреждению и ликвидации чрезвычайных ситуаций и стихийных бедствий – 36 412,6 тыс. руб. Борьба с преступностью и профилактика правонарушений – 486,0 тыс. руб. Безопасность дорожного движения – 10,0 тыс. руб. Комплексные меры противодействия злоупотреблению наркотиками и их незаконному обороту – 10,0 тыс. руб. Антитеррор – 52,0 тыс. руб.



Основные целевые показатели (индикаторы), единица измерения	Значение целевого показателя					Сумма, тыс. руб.				
	2023 факт	2024 оценка	2025 план	2026 план	2027 план	2023 факт	2024 оценка	2025 план	2026 план	2027 план
Скорость реагирования на ЧС, %	100	100	100	100	100	75301,0	48143,9	36554,1	10372,5	10406,0
Количество граждан после отбытия наказания в местах лишения свободы, получивших материальную помощь, %	100	100	100	100	100	418,3	268,8	221,6	216,3	215,4
Количество проведенных мероприятий с детьми и подростками по воспитанию здорового образа жизни, %	100	100	100	100	100	32,2	115,8	92,3	87,3	54,7
Количество несовершеннолетних детей, состоящих на учете в подразделении по делам несовершеннолетних, отдохнувших в детских оздоровительных лагерях, %	100	100	100	100	100	198,1	267,1	102,6	116,9	116,9



Муниципальная программа «Жилище в Промышленновском муниципальном округе»

Цели муниципальной программы: Комплексное решение проблем развития жилищной сферы, обеспечивающее доступность жилья;
Создание безопасных и комфортных условий проживания граждан; Переселение граждан из многоквартирных домов, признанных аварийными и подлежащими сносу или реконструкции в связи с физическим износом в процессе их эксплуатации;
Финансовое и организационное обеспечение переселения граждан из аварийных многоквартирных домов; Создание условий для комплексного освоения территорий в целях жилищного строительства, в том числе для развития малоэтажного индивидуального жилищного строительства.

Подпрограммы (мероприятия) в 2025 году: Доступное и комфортное жилье – 0,0 тыс. руб. ; Развитие градостроительной деятельности – 7 285,6 тыс. руб.



Основные целевые показатели (индикаторы), единица измерения	Значение целевого показателя					Сумма, тыс. руб.				
	2023 факт	2024 оценка	2025 план	2026 план	2027 план	2023 факт	2024 оценка	2025 план	2026 план	2027 план
Софинансирование строительства (приобретение жилья)	0	3	3	3	3	4414,8	3976,4	7285,8	8000,0	8000,0
Обеспечение жильем социальных категорий граждан, установленных законодательством Кемеровской области	42	10	10	3	3					
Переселение граждан из аварийного жилищного фонда	0	0	0	0	0	46505,6	54710,2	0,0	9865,6	9865,6
Техническое обследование и снос ветхих и аварийных жилых домов, кв.м.	0	0	0	0	0					
Разработка проекта планировки и проекта межевания территории поселения	0	1	1	1	1					
Разработка генерального плана поселения	0	1	1	1	1					
Разработка нормативов градостроительного проектирования района и поселений	0	1	1	1	1					
Проведение инженерно-геогеологических изысканий	0	1	1	1	1					
Актуализация правил землепользования и застройки поселения	0	1	1	1	1					
Разработка схемы размещения рекламных конструкций района	0	1	1	1	1					
Кадастровые работы	0	1	1	1	1					
Строительство и реконструкция жилья для муниципальных нужд кв.м.	0	0	0	0	0					
Переселение граждан из аварийных многоквартирных домов, признанных подлежащими сносу или реконструкции в связи с физическим износом в процессе их эксплуатации	0	0	0	0	0					



Муниципальная программа «Кадры в Промышленновском муниципальном округе»

Цели муниципальной программы: Привлечение, закрепление и продвижение высококлассных, инновационно-ориентированных профессиональных кадров в Промышленновском муниципальном округе.

Подпрограммы (мероприятия) в 2025 году: Единовременная денежная выплата (подъемные) молодым специалистам, приступившим к работе на основе трехстороннего договора - 55,0 тыс. руб.; Повышение квалификации специалистов органов местного самоуправления Промышленновского муниципального округа – 15,0 тыс. руб.



Основные целевые показатели (индикаторы), единица измерения	Значение целевого показателя					Сумма, тыс. руб.				
	2023 факт	2024 оценка	2025 план	2026 план	2027 план	2023 факт	2024 оценка	2025 план	2026 план	2027 план
Количество молодых специалистов, привлеченных на работу в учреждения бюджетной сферы, человек	16	16	16	16	16	190,1	177,7	70,0	60,0	60,0
Количество специалистов, повысивших свою профессиональную квалификацию, человек	10	10	10	10	10					



Муниципальная программа «Управление муниципальными финансами Промышленновского муниципального округа»



Цели муниципальной программы: Повышение качества управления муниципальными

финансами Промышленновского муниципального округа

Подпрограммы (мероприятия) в 2025 году: Обеспечение сбалансированности устойчивости бюджетной системы Промышленновского муниципального округа – 30,0 тыс. руб.

Основные целевые показатели (индикаторы), единица измерения	Значение целевого показателя					Сумма, тыс. руб.				
	2023 факт	2024 оценка	2025 план	2026 план	2027 план	2023 факт	2024 оценка	2025 план	2026 план	2027 план
Отношение дефицита бюджета Промышленновского муниципального округа к доходам без учета объема безвозмездных поступлений, %	<=5	<=5	<=5	<=5	<=5					
Темп роста объема налоговых и неналоговых доходов бюджета Промышленновского муниципального округа, %	>107	>100	>=100	>=100	>=100					
Доля выпадающих доходов бюджета Промышленновского муниципального округа, %	<0.2	<0.2	<0.2	<0.2	<0.2					
Уровень выравнивания финансовых возможностей поселений в расчете на 1 жителя, %	-	-	-	-	-					
Критерии выравнивания финансовых возможностей поселений, входящих в состав муниципальных районов, в расчете на 1 жителя, руб.	-	-	-	-	-					
Охват органов местного самоуправления поселений комплексной системой оценки достижения наилучших показателей, %	-	-	-	-	-	30,0	30,0	30,0	30,0	30,0
Удельный вес расходов бюджета Промышленновского муниципального округа, формируемых в рамках программ, %	>95	>95	>95	>95	>95					
Отношение объема просроченной кредиторской задолженности Промышленновского муниципального округа к расходам бюджета, %	0	0	0	0	0					
Доля поселений, принявших участие в реализации проектов инициативного бюджетирования «Твой Кузбасс – твоя инициатива», %	-	-	-	-	-					
Осуществление мониторинга и оценки качества финансового менеджмента главных распорядителей средств бюджета округа, %	100	100	100	100	100					
Доля просроченной задолженности по долговым обязательствам Промышленновского муниципального округа, %	-	-	-	-	-					
Доля расходов на обслуживание муниципального долга	<15	<15	<15	<15	<15	0	0	0	0	0



Муниципальная программа «Функционирование органов местного самоуправления Промышленновского муниципального округа»

Цели муниципальной программы: Устойчивый рост денежных доходов населения, рост реального потребления материальных благ, обеспечение выполнения социальных гарантий, улучшение условий жизни населения округа, оптимизация работы жилищно-коммунального комплекса округа, улучшение условий безопасной жизнедеятельности, повышение способности муниципального образования к саморазвитию и прогрессу.

Подпрограммы (мероприятия) в 2025 году: Глава Промышленновского муниципального округа – 3 593,3 тыс. руб.; Председатель Промышленновского районного Совета народных депутатов Промышленновского муниципального округа – 2 120,0 тыс. руб. ; Обеспечение деятельности органов местного самоуправления – 152 196,0 тыс. руб.; Создание и функционирование комиссий по делам несовершеннолетних и защите их прав – 624,1 тыс. руб. ; Осуществление функций по хранению, комплектованию, учету и использованию документов Архивного фонда Кемеровской области-Кузбасса – 21,8 тыс. руб. ; Создание и функционирование административных комиссий – 104,0 тыс. руб. ; Финансовое обеспечение наградной системы, проведение приемов, мероприятий – 920,0 тыс. руб. ; Председатель контрольно - счетного органа Промышленновского муниципального округа – 1 082,4 тыс.руб.



Основные целевые показатели (индикаторы), единица измерения	Значение целевого показателя					Сумма, тыс. руб.				
	2023 факт	2024 оценка	2025 план	2026 план	2027 план	2023 факт	2024 оценка	2025 план	2026 план	2027 план
Процент поступления денежных средств по результатам работы комиссии по делам несовершеннолетних и защите их прав,%	52,0	53,0	54,0	54,5	54,5	159534,5	173966,4	160661,6	134568,1	134568,1
Рост среднедушевого дохода населения,%	106,0	106,0	106,5	106,5	106,5					
Рост среднемесячной номинальной заработной платы,%	111,0	112,0	112,0	112,5	112,5					



Муниципальная программа «Повышение инвестиционной привлекательности Промышленновского муниципального округа»

Цели муниципальной программы: Создание механизмов, обеспечивающих повышение инвестиционной привлекательности Промышленновского муниципального округа для привлечения инвестиций в эффективные и конкурентоспособные производства и виды деятельности, способные обеспечить создание собственного инвестиционного потенциала Промышленновского муниципального округа, а также проведение организационных мероприятий, способствующих привлечению внимания инвесторов к Промышленновскому муниципальному округу

Подпрограммы (мероприятия) в 2025 году: Издание рекламно-информационных материалов об инвестиционном потенциале Промышленновского муниципального округа – 10,0 тыс. руб.



Основные целевые показатели (индикаторы), единица измерения	Значение целевого показателя					Сумма, тыс. руб.				
	2023 факт	2024 оценка	2025 план	2026 план	2027 план	2023 факт	2024 оценка	2025 план	2026 план	2027 план
Объем инвестиций в основной капитал за счет всех источников финансирования, в % к предыдущему году в сопоставимых ценах	99,3	101,2	104,6	104,6	108,2	0,0	0,0	10,0	10,0	10,0
в том числе на душу населения, тыс. руб.	96445	101390	129400	141840	154280					




Муниципальная программа «Формирование современной городской среды Промышленновского муниципального округа»

Цели муниципальной программы: Создание наиболее благоприятных и комфортных условий жизнедеятельности населения. Повышение качества и комфорта городской среды на территории Промышленновского муниципального округа. Реализация участия общественности, граждан, заинтересованных лиц в муниципальной программе для совместного определения развития территории, выявления истинных проблем и потребностей людей. Повышение качеств современной городской среды. Совершенствования уровня и организация благоустройства дворовых территории многоквартирных домов для повышения комфортности проживания граждан в условиях сложившейся застройки. Благоустройство дворовых территорий Промышленновского муниципального округа. Развитие общественных территорий муниципального округа.

Подпрограммы (мероприятия) в 2025 году: Благоустройство дворовых территорий – 1,7 тыс. руб.; Благоустройство общественных территорий – 208,3 тыс. руб.; Реализация программы формирования современной городской среды – 8 476,5 тыс. руб.

Основные целевые показатели (индикаторы), единица измерения	Значение целевого показателя					Сумма, тыс. руб.				
	2023 факт	2024 оценка	2025 план	2026 план	2027 план	2023 факт	2024 оценка	2025 план	2026 план	2027 план
Реализация программ формирования современной городской среды	-	-	-	-	-	15887,1	22190,9	8686,5	10262,5	9948,5
Доля благоустроенных дворовых территорий в поселке, %	50	70	85	87	89					
Доля финансового участия по благоустройству дворовых территорий заинтересованных лиц, %	5	5	5	5	5					
Доля трудового участия в выполнении работ по благоустройству дворовых территорий заинтересованных лиц, %	5	5	5	5	5					
Доля площади благоустроенных общественных территорий в общей площади общественных территорий	40	45	50	55	60					



*Спасибо
за внимание*



Контактная информация:

Начальник финансового управления

Промышленновского муниципального округа

Овсянникова Ирина Алексеевна

График работы с 8-30 до 17-30, перерыв с 13-00 до 14-00.

Адрес: 652380, Кемеровская область, пгт. Промышленная,

ул. Коммунистическая, 23а, каб. 119

Телефон (8 38442) 7-44-14, Факс: 7-46-83

Электронная почта: prmrf@ofukem.ru